



«УТВЕРЖДАЮ»

Директор ГАУК РБ «Национальный музей Республики Бурятия»

Т.А.Боронова

« 26 » января 2018 г.

№ 35 26.01.2018 дата решения
Наблюдательного совета учреждения

Отчет о выполнении плана финансово-хозяйственной деятельности
Государственное автономное учреждение культуры
Республики Бурятия «Национальный музей Республики Бурятия»
(ГАУК РБ «Национальный музей Республики Бурятия»)
(наименование государственного автономного учреждения)
за 2017 год

1. Показатели финансового состояния учреждения


Наименование показателя	Сумма на 1 января 2017г., установленная в Плате, тыс. руб.	Сумма на 1 января года, следующего за отчетным годом, тыс. руб.
Гр.1	Гр.2	Гр.3
Нефинансовые активы, всего:	257409,8	212615,4
из них:	85023,2	85023,2
недвижимое имущество, всего:		
в том числе:	18056,2	16145,6
остаточная стоимость		
особо ценное движимое имущество, всего	6635,0	6635,0
в том числе:	1109,5	512,1
остаточная стоимость		
Финансовые активы, всего:	5606,9	73,8
из них:	8,2	8,2
дебиторская задолженность по доходам		
дебиторская задолженность по расходам	1,9	1,5
Обязательства, всего	5587,3	
из них:		
просроченная кредиторская задолженность		

2. Показатели по поступлениям и выплатам

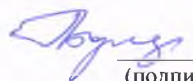
Наименование показателя	Вид расхода	КОС ГУ	Предусмотрено в плане, рублей				Фактические значения, всего			
			субсидия на финансовое обеспечение выполнения государственного (муниципального) задания	поступления от оказания услуг (выполнения работ) на платной основе и от иной приносящей доход деятельности	субсидии, предоставляемые в соответствии с абзацем вторым п. 1 статьи 78.1 Бюджетного кодекса РФ	ВСЕГО	субсидия на финансовое обеспечение выполнения государственного (муниципального) задания	поступления от оказания услуг (выполнения работ) на платной основе и от иной приносящей доход деятельности	субсидии, предоставляемые в соответствии с абзацем вторым п. 1 статьи 78.1 Бюджетного кодекса РФ	ВСЕГО
1	2	3	4	5	6	7	8	9	10	11
Доходы, всего			43658598,60	5797349,00	3104255,00	52560202,60	43658598,60	5797349,00	3104255,00	52560202,60
Поступления от доходов, всего:	X	X								
в том числе:	X	X								
доходы от собственности										
доходы от оказания услуг, работ	X	X		5662349,00		5662349,00		5662349,00		5662349,00
доходы от штрафов, пеней, иных сумм принудительного изъятия	X	X								
безвозмездные поступления от наднациональных организаций, правительств иностранных государств, международных финансовых организаций	X	X								
иные субсидии, предоставленные из бюджета	X	X			3104255,00	3104255,00			3104255,00	3104255,00
прочие доходы	X	X	43658598,60	135000,00		43793598,60	43658598,60	135000,00		43793598,60
доходы от операций с активами	X	X								
Выплаты по расходам,	X	X	43658598,60	5792786,22	8354255,00	57805639,82	43658598,60	5792786,22	8354255,00	57805639,82
всего:										
Фонд оплаты труда учреждений, в том числе:	111	X	27514445,13	1893606,79		29408051,92	27514445,13	1893606,79		29408051,92
Заработная плата	X	211	27514445,13	1893606,79		29408051,92	27514445,13	1893606,79		29408051,92
Иные выплаты персоналу учреждений, за исключением фонда оплаты труда, в том числе:	112	X		77762,00		77762,00		77762,00		77762,00
Прочие выплаты	X	212		77762,00		77762,00		77762,00		77762,00
Пособия по социальной помощи населению	X	262								
Прочие расходы	X	290								
Взносы по обязательному	119	X	8266953,47	572120,02		8839073,49	8266953,47	572120,02		8839073,49

социальному страхованию на выплаты по оплате труда работников и иные выплаты работникам учреждений, в том числе:										
<i>Начисления на выплаты по оплате труда</i>	X	213	8266953,47	572120,02		8839073,49	8266953,47	572120,02		8839073,49
<i>Пособия по социальной помощи населению</i>	X	262								
Закупка товаров, работ, услуг в целях капитального ремонта государственного (муниципального) имущества	243	X			6260000,00	6260000,00			6260000,00	6260000,00
<i>Работы, услуги по содержанию имущества</i>	X	225			6080680,00	6080680,00			6080680,00	6080680,00
<i>Прочие работы, услуги</i>	X	226			179320,00	179320,00			179320,00	179320,00
Прочая закупка товаров, работ и услуг для обеспечения государственных (муниципальных) нужд, в том числе:	244	X	5877321,25	3222973,31	2077255,00	11177549,56	5877321,25	3222973,31	2077255,00	11177549,56
<i>Услуги связи</i>	X	221		289967,83		289967,83		289967,83		289967,83
<i>Транспортные услуги</i>	X	222		55000,00	33800,00	88800,00		55000,00	33800,00	88800,00
<i>Коммунальные услуги</i>	X	223	3340400,40			3340400,40	3340400,40			3340400,40
<i>Арендная плата за пользование имуществом</i>	X	224								
<i>Работы, услуги по содержанию имущества</i>	X	225	1781289,76	679186,44	580439,00	3040915,20	1781289,76	679186,44	580439,00	3040915,20
<i>Прочие работы, услуги</i>	X	226	553244,00	881885,11	366116,00	1801245,11	553244,00	881885,11	366116,00	1801245,11
<i>Прочие расходы</i>	X	290		10902,00		10902,00		10902,00		10902,00
<i>Увеличение стоимости основных средств</i>	X	310		229922,54	1052900,00	1282822,54		229922,54	1052900,00	1282822,54
<i>Увеличение стоимости нематериальных активов</i>	X	320								
<i>Увеличение стоимости материальных запасов</i>	X	340	202387,09	1076109,39	44000,00	1322496,48	202387,09	1076109,39	44000,00	1322496,48
Пособия, компенсации и иные социальные выплаты гражданам, кроме публичных нормативных обязательств, в том числе:	321	X								
<i>Пособия по социальной помощи населению</i>	X	262								
Стипендии, в том числе:	340	X								
<i>Прочие расходы</i>	X	290								
Премии и гранты, в том	350	X			17000,00	17000,00			17000,00	17000,00


числе:										
Прочие расходы	X	290			17000,00	17000,00			17000,00	17000,00
Иные выплаты населению	360	X								
Пособия по социальной помощи населению	X	262								
Прочие расходы	X	290								
Уплата налога на имущество организаций и земельного налога, в том числе:	851	X	1990936,75			1990936,75	1990936,75			1990936,75
Прочие расходы	X	290	1990936,75			1990936,75	1990936,75			1990936,75
Уплата прочих налогов, сборов	852	X	8942,00	3395,25		12337,25	8942,00	3395,25		12337,25
Прочие расходы	X	290	8942,00	3395,25		12337,25	8942,00	3395,25		12337,25
Уплата иных налогов, сборов	853	X		22928,85		22928,85		22928,85		22928,85
Прочие расходы	X	290		22928,85		22928,85		22928,85		22928,85
Поступление финансовых активов, всего:	X	X								
из них:	X	X								
увеличение остатков средств	X	X								
прочие поступления	X	X								
Выбытие финансовых активов, всего	X	X			287300,00	287300,00			287300,00	287300,00
Из них:	X	X								
уменьшение остатков средств	X	X			287300,00	287300,00			287300,00	287300,00
прочие выбытия	X	X								
Остаток средств на начало года	X	X		59572,61	5537300,00	5596872,61		59572,61	5537300,00	5596872,61
Остаток средств на конец года	X	X		64135,39		64135,39		64135,39		64135,39



Директор учреждения

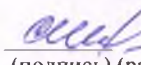
 Т.А.Боронова
(подпись) (расшифровка подписи)

Главный бухгалтер Учреждения

 И.Шелковникова
(подпись) (расшифровка подписи)


М.П.

Исполнитель в Учреждении

 С.Б.Шабаева
(подпись) (расшифровка подписи)

дата 26 01 2018 г.

Согласовано:

 Д.Р.Базаров
(подпись) (расшифровка подписи)

дата 26 01 2018 г.